



Temporada d'incendis: Evitem-los!

La següent informació ha estat elaborada a partir del web dels Bombers de la Generalitat de Catalunya (Departament d'Interior) i de les converses mantingudes amb els dos parcs de bombers més propers al club de tir (Santa Perpètua de la Mogoda i Badalona), que són els que actuarien en cas d'incendi.

Cal prendre consciència que a Catalunya el 80% dels incendis són causats per la mà de l'home. La causa principal d'incendi forestal és la negligència en activitats humanes. Per evitar els incendis, és imprescindible que tots siguem responsables de les nostres actuacions dins i fora dels terrenys forestals.

Ara bé, si sabem com actuar en cas d'incendi, ens pot salvar la vida a nosaltres i a la resta d'éssers vius amb qui compartim el bosc.

Què hem de fer si detectem una columna de fum o foc en el bosc?

Si la situació ho permet i disposem de material per escriure, anotem o en cas contrari memoritzem com més detalls millor, per exemple:

- Fixem-nos bé en quina zona estem veient el fum o el foc per tal d'ubicar-la amb la màxima exactitud.
- Intentem agafar totes les referències que puguem: quin circuit és el més proper a la zona que crema, si hi ha alguna torre d'alta tensió a prop, si veiem algun poble, o bé la zona d'escalfament, o potser el bar, si el foc ens queda per sobre o per sota, etc.
- Si el que veiem és una columna de fum, observem si puja recte o inclinat, si és molt espès o més aviat clar, si el color és blanc, marró o negre.
- Si el que detectem és un nucli de foc, observem si és de sotabosc (que crema arran de terra) o bé és de massa arbrada (que crema les branques dels arbres) o ambdues situacions alhora.

Pensem que qualsevol detall, per insignificant que ens pugui semblar, pot ser de molta utilitat als bombers, agents rurals i d'altres cossos que puguin participar en l'extinció.






Mesures d'autoprotecció

- Si el foc és petit i valorem que no hi ha risc per a nosaltres, podem intentar apagar-lo amb branques o llançant terra sobre la base de les flames. Després de sufocar el foc, taparem les brases amb terra i netejarem de branques tot el voltant.
- Si ens sorprèn el foc, allunyem-nos-en en direcció oposada al fum. Respirem pel nas procurant cobrir-lo amb un drap, a ser possible, mullat.
- Si el foc ens queda per sobre d'on som, fugim-ne sempre pendent avall -recordem que el foc puja vessant amunt com per una xemeneia- o bé marxem-ne en direcció perpendicular a l'avanç del foc.
- No intentem creuar les flames, hi podem quedar atrapats. Ara bé, si no hi ha més sortida, busquem un lloc per creuar el front allà on sigui més feble.
- Si el foc se'ns apropa en excés, situem-nos a la zona ja cremada, sempre a esquena del vent dominant.
- Si se'ns encén la roba, el millor que podem fer és rodolar per terra per ofegar el foc. Si correm amb la roba encesa, l'aire que agafem avivarà més el foc, per tant, és millor no córrer en aquest cas.



Sortides d'emergències dels circuits



Circuit	Dianes		
 Blau	6	15	20
 Groc	5	21	22
 Vermell	6	17	21



Truquem urgentment

TELÈFON D'EMERGÈNCIES

112

Facitem aquestes dades d'ubicació:

**Club Català de Tir amb Arc (Can Piqué)
Carretera local La Vallensana, km 7 (BV 5011)
Montcada i Reixac**

Coordenades:

41°29'18.555"N 2°12'34.041"E

ALTRES TELÈFONS D'INTERÈS

bombers



Badalona	933 950 132
Santa Coloma de G.	933 918 282

mossos d'esquadra



Montcada i Reixac	935 614 200
Santa Coloma de G.	934 629 300
Badalona	934 977 200

POLICIA LOCAL



Montcada i Reixac	935 752 177
Santa Coloma de G.	934 624 010
Badalona	934 832 901

**Agrupació de Defensa
Forestal (ADF)**



Montcada i Reixac	648 698 456
-------------------	-------------